

17. & 18.10.2026
SCHWABENCUP
EWU C TURNIER

29.11.2026
END OF THE YEAR
SHOW

Save the date!

CHROM RANCH

BEGINNING OF THE YEAR SHOW

17.4-19.4.2026

3 FACH AQHA SHOW & 1 FACH & 2 FACH APHA SHOW

RASSEOFFEN KLASSEN

ROOKIE KLASSEN

JACKPOT RANCH KLASSEN

VEREINSMEISTERSCHAFTSKLASSE 2026:

RANCH IN HAND TRAIL



KONTAKT:

info@chrom-ranch.de www.chrom-ranch.eu

Reitsportanlage Chrom Ranch

Im Dickenreis 61

87700 Memmingen

Phone: 0174/1606694

CR
Chrom-Ranch.de

Organisation:

Richter: Barry Schuurman (B), Magdalena Szarszewska (P),
Susanne Zahner (D)

Ringsteward: Silke Zierbarth, Liane Büttner und Maria Holz

Showmanager: Tomi Riedele

Showsecretary: Sabrina Freiberg

Tierarzt: Dr. Hofmann Memmingen (Abruf Bereitschaft)

Hufschmied: Conrad Feld

Sprecher: Monika Beglau

Schleifen und Pokale:

- Abholung in der Meldestelle


- Verrechnung mit Startgeld für 2026: Pokal 5€ und Schleife
1€ (muss vor Turnierende in der Meldestelle gemeldet
werden, bzw. abgegeben werden)




Das Team der Chrom
Ranch wünscht allen
Teilnehmern viel Glück
und ein gutes Gelingen!
Good Luck for all
participants!

Hiermit kommst du in die Whatsappgruppe „Beginning Of
The Year Show“ und findest Scoresheets und Turniernews.

WIR DANKEN UNSEREN
SPONSOREN



PIC-COLLAGE



**DONNERSTAGABEND:
CAMEMBERT BURGER &
HEIÙE LEBERKÄSSEMEL**





**TÄGLICH CA. 12.00 UHR BIS 14.00
UHR VOM GRILL**

**WIR DANKEN UNSEREN
SPONSOREN**



**FREITAGABEND:
MAC N CHEESE &
LONGHORNGULASCH**



Buchenweg 9
87600 Kaufbeuren



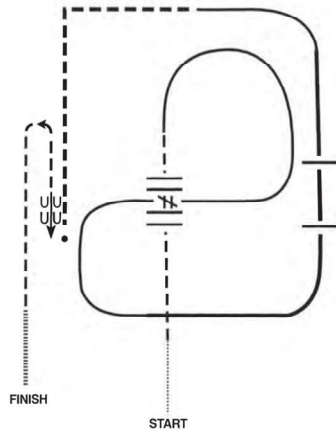
**SAMSTAGABEND:
BBQ VOM SMOKER**

Texasküche im Saloon!

DEN GANZEN TAG



English Versatility

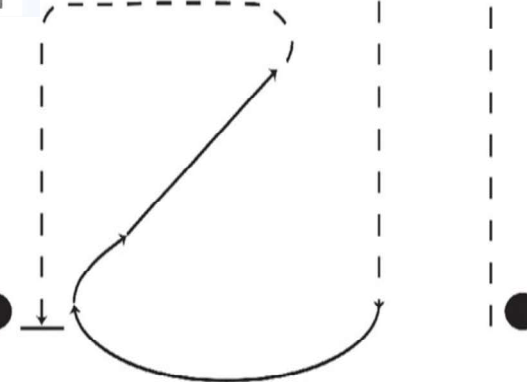
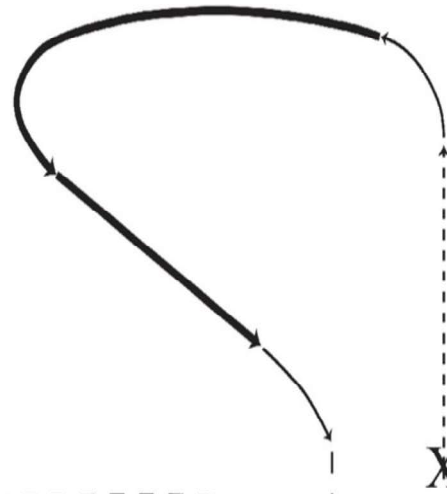


1. FORWARD WALK FROM GATE
2. TROT UP CENTER
3. TROT 4 POLES
4. CANTER RIGHT LEAD
5. CANTER ACROSS CENTER
6. CHANGE LEADS (SIMPLE OR FLYING)
7. BUILD TO HAND GALLOP ON LEFT LEAD
8. HAND GALLOP TWO RAILS/ CAVALETTIS OR SMALL JUMPS
9. COLLECT CANTER
10. EXTENDED TROT
11. HALT AND BACK
12. FOREHAND TURN RIGHT
13. SITTING TROT
14. EXTENDED WALK TO EXIT

Walk
Extended Walk	
Jog/Trot	- - - - -
Lope/Canter	— / — / —
Hand Gallop	
Extended Trot	
Leg Yield	
Change Lead	— / — / —
Gate	— / — / —
Back	← ← ←
Judge	⊙
Marker	○
Sidepass	← — — — →

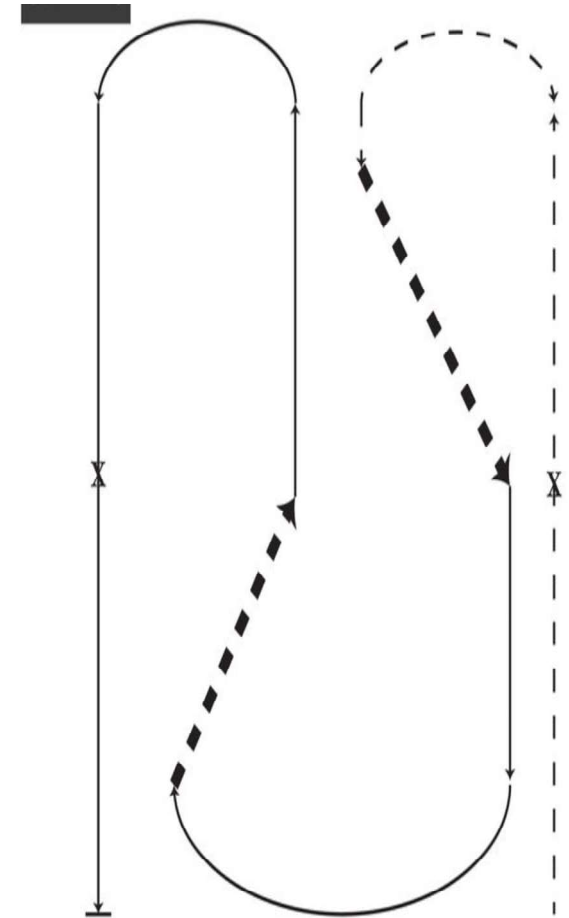
English

Hunt Seat Equitation Novice/L1 Amateur & Youth, Rasseoffen



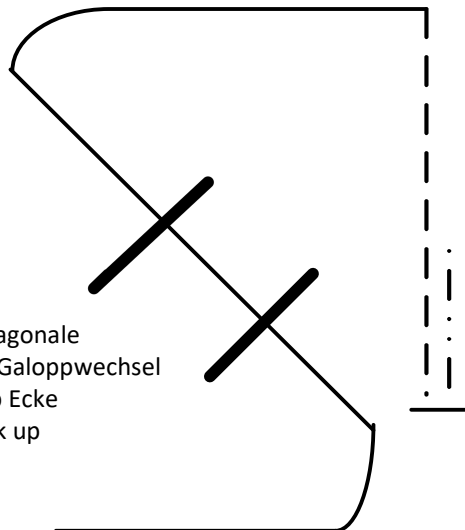
1. Posting trot 1/2 of the line on the right diagonal; sitting trot 1/2 of the line.
2. Hand gallop around end before collecting to the canter.
3. Posting trot to marker.
4. Canter on right lead.
5. Posting trot to marker. Halt.

Hunt Seat Equitation Amateur/Youth



1. Posting trot on left diagonal 1/2 of the line. Change diagonals and continue posting trot around end.
2. Sitting trot, yielding left.
3. Counter canter; sitting trot, yielding right.
4. Counter canter around end and half-way down the long line.
5. Change leads; continue canter; halt.

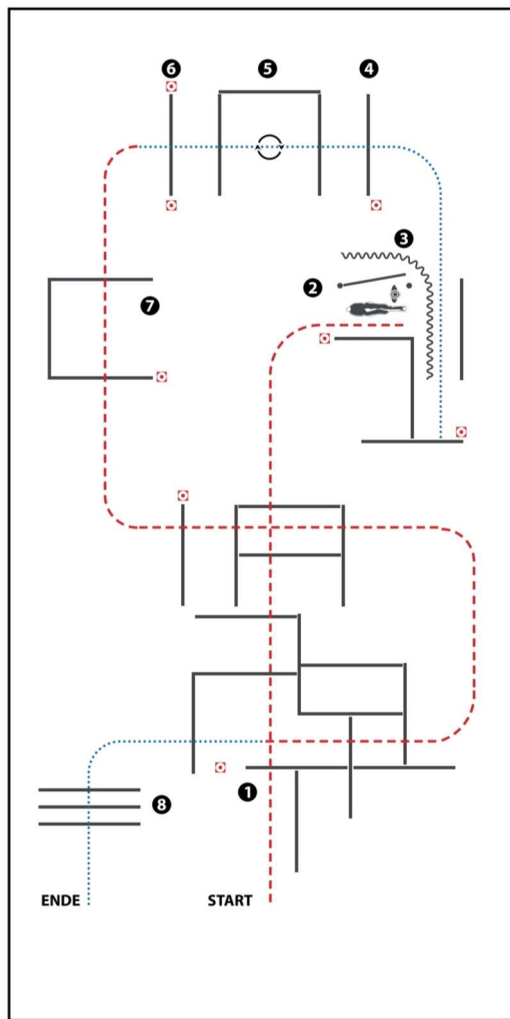
Hunter HACK



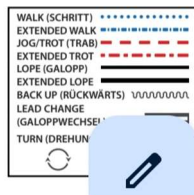
1. Linksgalopp Diagonale
2. 2 Sprünge mit Galoppwechsel
3. Posting Trot ab Ecke
4. Stopp und Back up

Trail Pattern 1

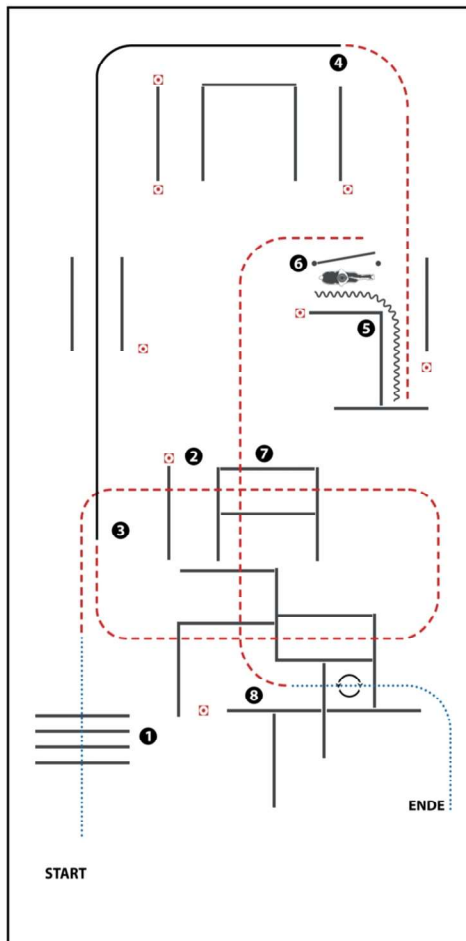
Trail am Freitag:
Trail in Hand



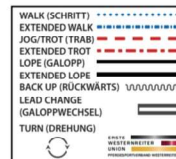
- 1) JOG OVER
- 2) GATE
- 3) BACK UP
- 4) WALK OVER INTO BOX
- 5) 360° TURN RIHGT
- 6) WALK OVER
- 7) JOG OVER
- 8) WALK OVER



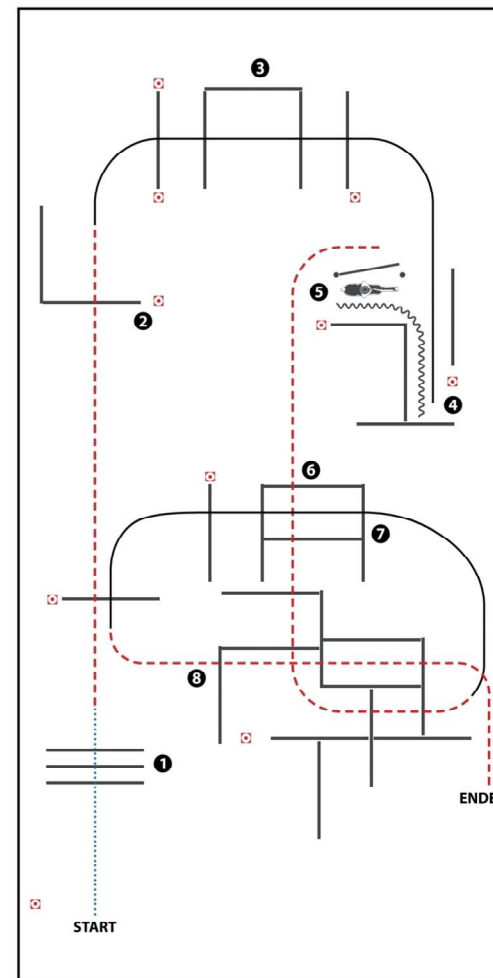
Trail am Freitag:
Novice Amateur,
Level 1 Amateur,
Rasseoffen



- 1) WALK OVER
- 2) JOG OVER
- 3) LOPE (RL)
- 4) JOG, JOG IN, STOP
- 5) BACK UP
- 6) GATE
- 7) JOG OVER
- 8) STOP OR BREAK TO WALK, WALK INTO BOX, 360° TURN EITHER WAY (LEFT OR RIGHT), WALK OUT

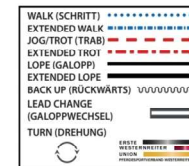


Trail am Freitag:
Junior, Senior

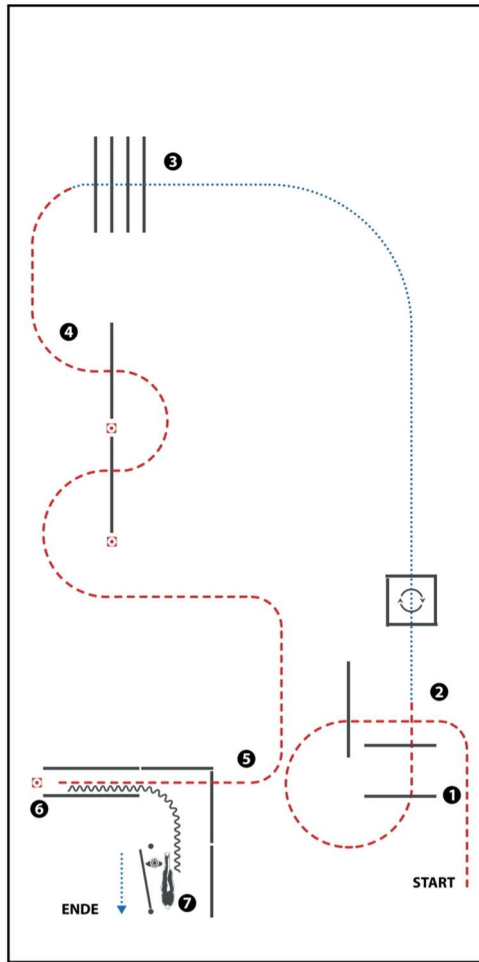


(Erhöhungen optional)

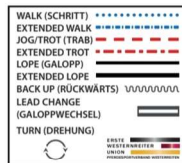
- 1) WALK OVER
- 2) JOG OVER
- 3) LOPE OVER (RL), LOPE INTO CHUTE, STOP
- 4) BACK UP
- 5) GATE
- 6) JOG OVER
- 7) LOPE OVER (LL)
- 8) JOG OVER



Trail Samstag und Sonntag:
Trail in Hand,
Kids Only Trail, Rookie Horse
und Rider Trail

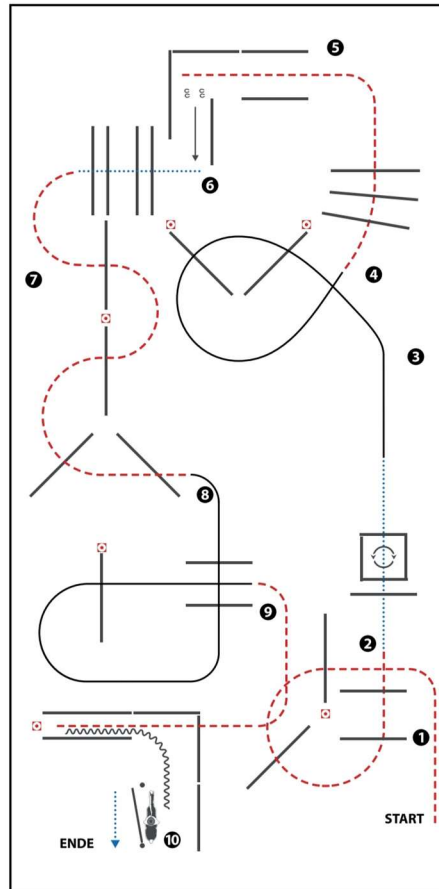


- 1) JOG OVER
- 2) WALK INTO BOX, 360° TURN RIGHT, WALK OUT
- 3) WALK OVER
- 4) JOG OVER
- 5) JOG INTO CHUTE
- 6) BACK UP
- 7) GATE LEFT HAND



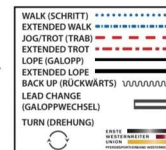
Trail Pattern 2

Trail am Samstag und
Sonntag:
APHA Green und
AQHA Level 1,
APHA und AQHA Amateur

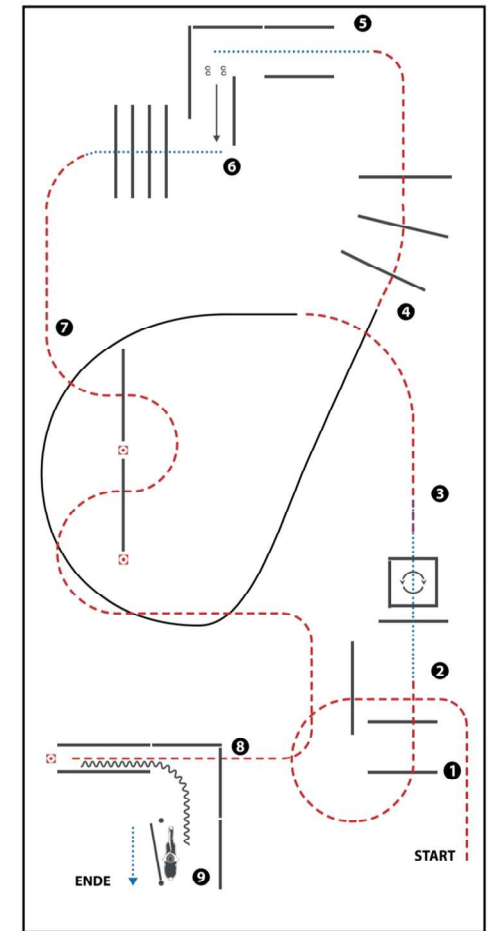


(Erhöhungen optional)

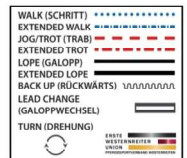
- 1) JOG OVER
- 2) WALK INTO BOX, TURN 360° EITHER WAY (LEFT OR RIGHT), WALK OUT
- 3) LOPE OVER (LL)
- 4) JOG OVER
- 5) JOG INTO CHUTE, SIDEPASS LEFT
- 6) WALK OVER
- 7) JOG OVER
- 8) LOPE OVER (RL)
- 9) JOG INTO CHUTE, BACK UP
- 10) GATE LEFT HAND



Trail am Samstag:
APHA Novice Youth, Youth,
AQHA Youth und Level 1
Youth



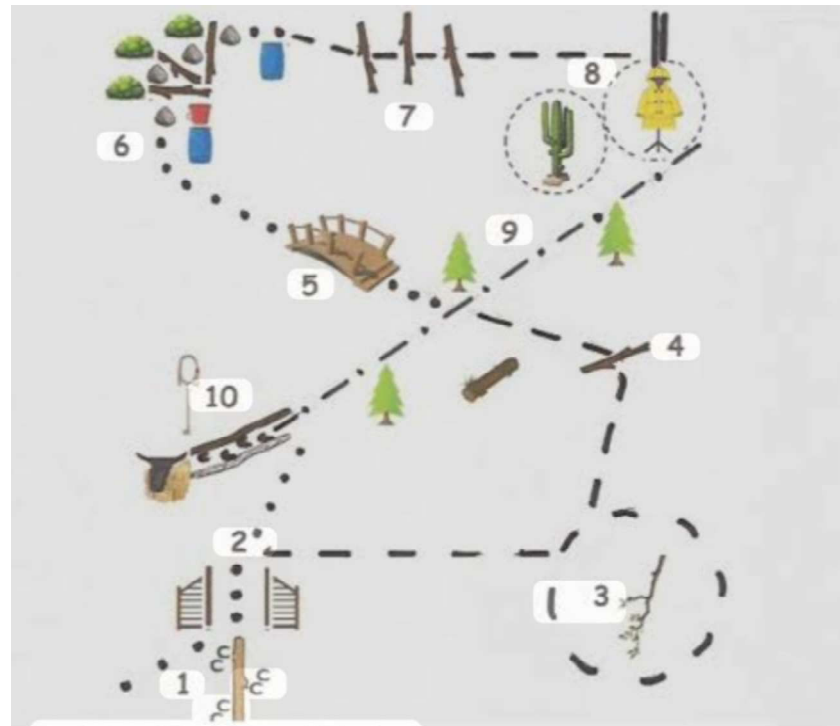
- 1) JOG OVER
- 2) WALK INTO BOX, TURN 360° EITHER WAY (LEFT OR RIGHT), WALK OUT
- 3) JOG, LOPE (LL)
- 4) JOG OVER
- 5) WALK INTO CHUTE, SIDEPASS LEFT
- 6) WALK OVER
- 7) JOG OVER
- 8) JOG INTO CHUTE, BACK UP
- 9) GATE LEFT HAND



Ranch Trail in Hand

Ranch Trail

1. SEITWÄRTSSTANGE
2. VORWÄRTS DURCH DAS OFFENE TOR
3. TRABVOLTE
4. TROT OVER
5. BRÜCKE
6. SCHRITTSTANGEN
7. TRABSTANGEN
8. REGENMANTEL ANZIEHEN UND VOLTE TRABEN
9. EXTENDED TROT
10. IM SCHRITT IN DIE GASSE UND RÜCKWÄRTS RAUS



IRHA Non Pro und Rasseoffen Ranch Trail

1. SEITWÄRTSSTANGE
2. VORWÄRTS DURCH DAS OFFENE TOR
3. TRABVOLTE
4. TROT OVER
5. BRÜCKE
6. SCHRITTSTANGEN UND GEGENSTAND UMSETZEN
7. TRABSTANGEN
8. REGENMANTEL ANZIEHEN UND VOLTE TRABEN
9. EXTENDED TROT
10. IM SCHRITT IN DIE GASSE UND RÜCKWÄRTS RAUS

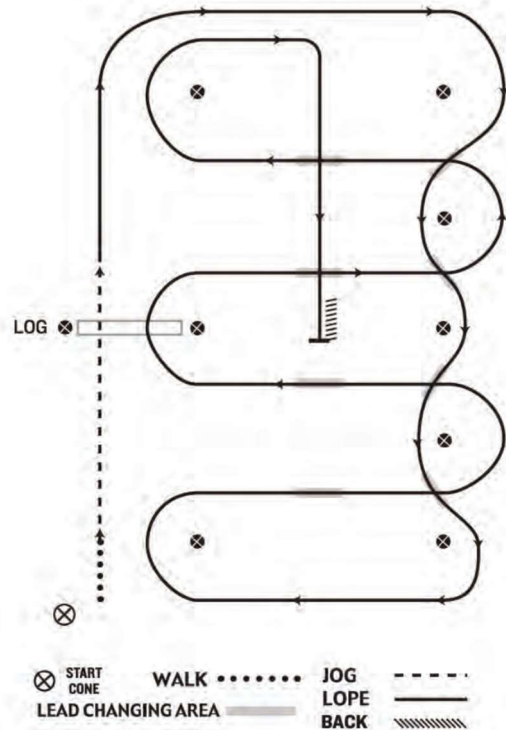
AQHA/APHA/IRHA Ranch Trail

1. SEITWÄRTSSTANGE
2. VORWÄRTS TOR
3. TRABVOLTE
4. TROT OVER
5. BRÜCKE
6. SCHRITTSTANGEN UND GEGENSTAND UMSETZEN
7. TRABSTANGEN
8. IM SCHRITT DAS LOG IN EINER 8 ZIEHEN
9. LOPE DIAGONALE
10. IM TRAB IN DIE GASSE UND RÜCKWÄRTS RAUS
11. ROPE DAS DUMMY

Reining & Western Riding

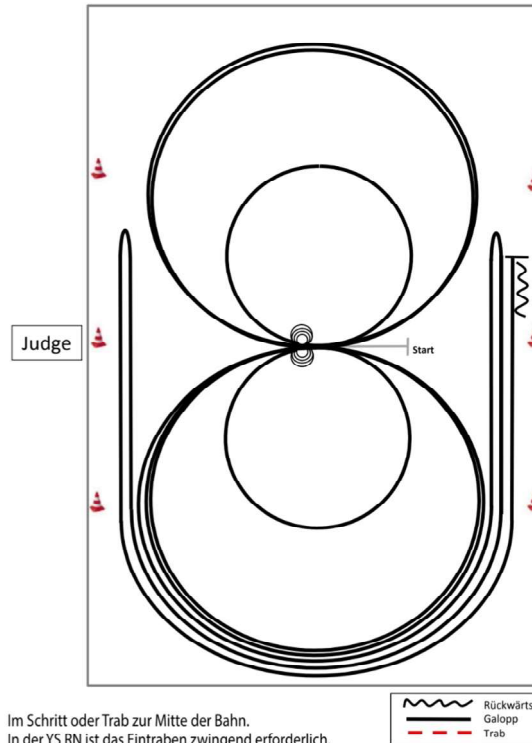
Alle Western Riding

Western Riding Pattern #6



1. WALK AT LEAST 15 FEET FROM START CONE TO THE FIRST MARKER, AS DRAWN, TRANSITION TO JOG, JOG OVER LOG
2. TRANSITION TO RIGHT LEAD & LOPE AROUND END
3. FIRST LINE CHANGE
4. SECOND LINE CHANGE
5. THIRD LINE CHANGE
6. FOURTH LINE CHANGE LOPE AROUND THE END OF ARENA
7. FIRST CROSSING CHANGE
8. SECOND CROSSING CHANGE
9. LOPE OVER LOG
10. THIRD CROSSING CHANGE
11. FOURTH CROSSING CHANGE
12. LOPE UP THE CENTER, STOP & BACK

Reining Rasseoffen/Youth/ Amateur/Novice

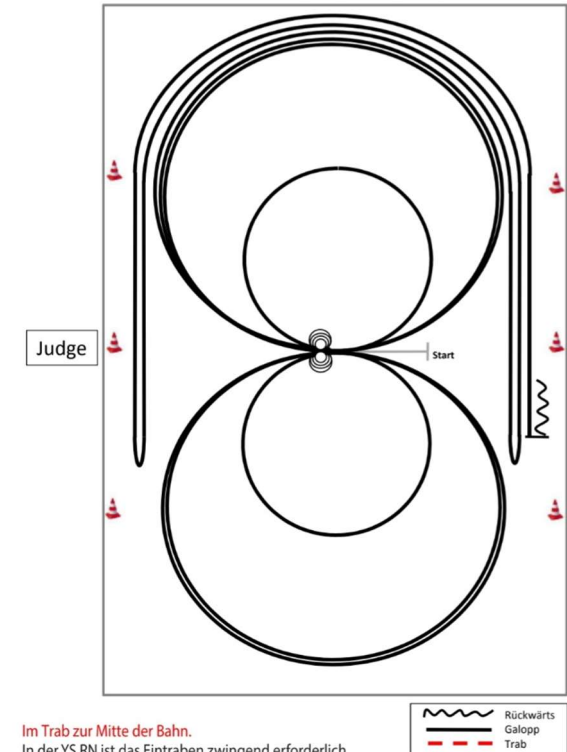


Im Schritt oder Trab zur Mitte der Bahn.
 In der YS RN ist das Eintraben zwingend erforderlich.
 Beginn der Aufgabe aus dem Schritt oder aus dem Stand.

- 1) 4 Spins **rechts**, Verharren
- 2) 4 Spins **links**, Verharren
- 3) 3 Zirkel Galopp (**links**), 1. + 2. groß und schnell, **3. klein** und langsam, Galoppwechsel bei X
- 4) 3 Zirkel Galopp (**rechts**), 1. + 2. groß und schnell, **3. klein** und langsam, Galoppwechsel bei X
- 5) Galopp (**links**) auf dem Zirkel, der nicht geschlossen wird, Run Down entlang der langen Seite, Sliding Stop mind. 6,00m von der Bande entfernt hinter dem **Mittelmarker**, Rollback **rechts**, kein Verharren
- 6) Galopp (**rechts**) auf dem Zirkel, der nicht geschlossen wird, Run Down entlang der langen Seite, Sliding Stop mind. 6,00m von der Bande entfernt hinter dem **Mittelmarker**, Rollback **links**, kein Verharren
- 7) Galopp (**links**) auf dem Zirkel, der nicht geschlossen wird, Run Down entlang der langen Seite, Sliding Stop mind. 6,00m von der Bande entfernt hinter dem **Mittelmarker**, Rückwärtsrichten mind. 3,00m, Verharren

Der Reiter muss das Kopfstück zur Gebisskontrolle vor dem Richter abnehmen.

Reining Open

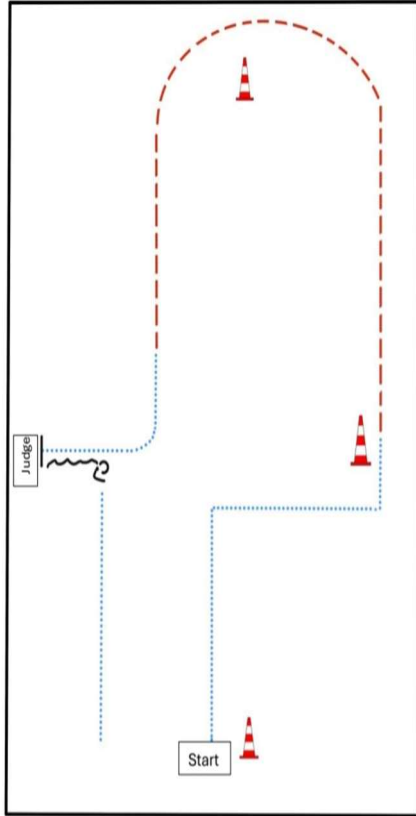


Im Trab zur Mitte der Bahn.
 In der YS RN ist das Eintraben zwingend erforderlich.
 Beginn der Aufgabe aus dem Schritt oder aus dem Stand.

- 1) 4 Spins **links**, Verharren
- 2) 4 Spins **rechts**, Verharren
- 3) 3 Zirkel Galopp (**rechts**), 1. groß und schnell, **2. klein** und langsam, 3. groß und schnell, Galoppwechsel bei X
- 4) 3 Zirkel Galopp (**links**), 1. groß und schnell, **2. klein** und langsam, 3. groß und schnell, Galoppwechsel bei X
- 5) Galopp (**rechts**) auf dem Zirkel, der nicht geschlossen wird, Run Down entlang der langen Seite, Sliding Stop mind. 6,00m von der Bande entfernt hinter dem **Mittelmarker**, Rollback **links**, kein Verharren
- 6) Galopp (**links**) auf dem Zirkel, der nicht geschlossen wird, Run Down entlang der langen Seite, Sliding Stop mind. 6,00m von der Bande entfernt hinter dem **Mittelmarker**, Rollback **rechts**, kein Verharren
- 7) Galopp (**rechts**) auf dem Zirkel, der nicht geschlossen wird, Run Down entlang der langen Seite, Sliding Stop mind. 6,00m von der Bande entfernt hinter dem **Mittelmarker**, Rückwärtsrichten mind. 3,00m, Verharren


Der Reiter muss das Kopfstück zur Gebisskontrolle vor dem Richter abnehmen.

Alle Showmanship am
Samstag



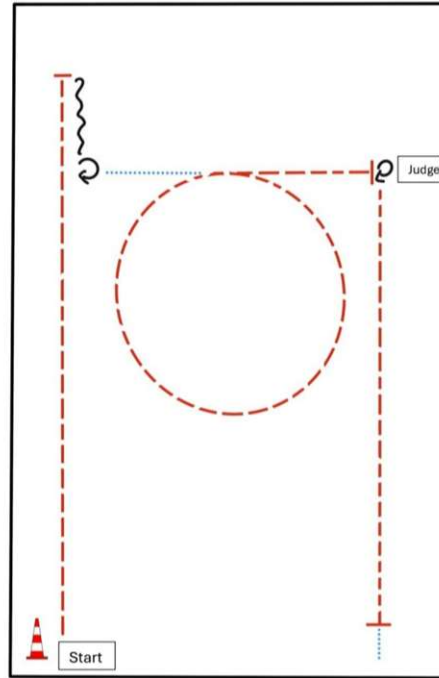
BE READY AT MARKER

- 1) WALK CORNERS
- 2) TROT
- 3) WALK, STOP
- 4) SET UP
- 5) INSPECTION
- 6) BACK UP (AT LEAST ONE HORSE LENGTH)
- 7) TURN 270°
- 8) WALK OUT



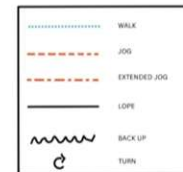
Showmanship at Haster

Alle Showmanship am
Sonntag

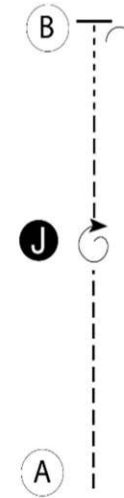


BE READY AT MARKER

1. TROT
2. STOP, BACK UP (AT LEAST TWO HORSE LENGTHS)
3. TURN 450°
4. WALK
5. TROT SMALL CIRCLE
6. TROT, STOP
7. SET UP
8. INSPECTION
9. TURN 450°
10. TROT, STOP, WALK OUT

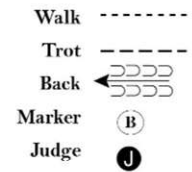


Rookie



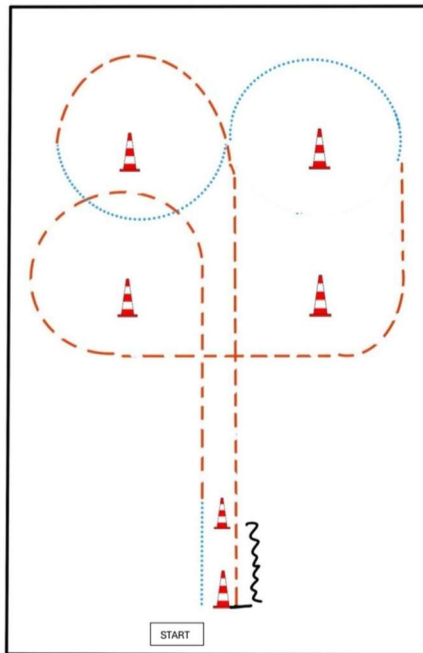
Be ready at A.

1. Trot from A to Judge.
2. Perform a 360 degree turn. Set up for inspection.
3. When dismissed, trot halfway to B.
4. Break to the walk and walk to B.
5. Stop and perform a 90 degree turn. Walk to line up.



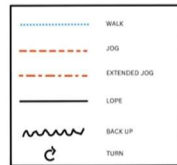
Western Horsemanship

Rookie Horsemanship Kids Only Pleasure Basic



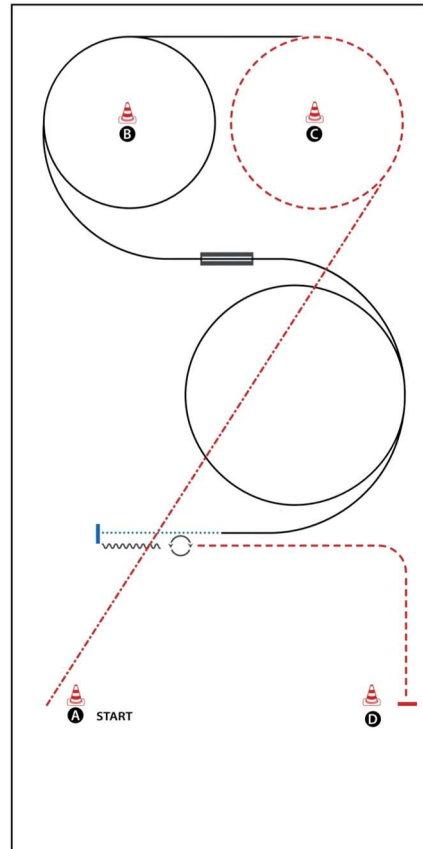
BE READY AT MARKER

- 1) WALK
- 2) JOG
- 3) WALK
- 4) JOG
- 5) STOP
- 6) BACK UP



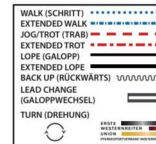
ERSTE WESTERNREITER UNION
PFERDESPORTVERBAND WESTERNREITEN

Novice Youth, Novice Amateur, L1 Youth, L1 Amateur

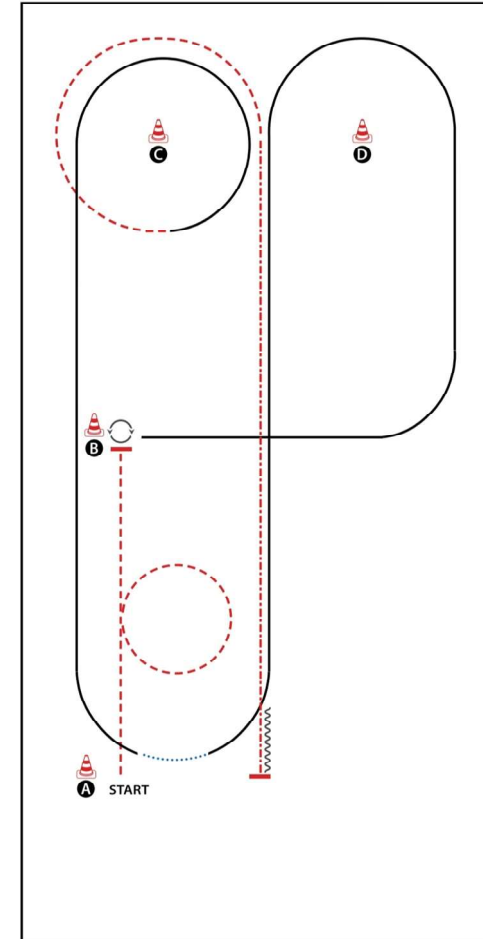


BE READY AT A

- 1) EXTENDED JOG
- 2) JOG
- 3) LOPE (LL)
- 4) LEADCHANGE (SIMPLE OR FLYING)
- 5) LOPE (RL)
- 6) WALK
- 7) STOP, BACK UP (AT LEAST ONE HORSE LENGTH)
- 8) TURN 540° (LEFT OR RIGHT)
- 9) JOG, STOP

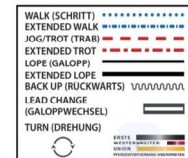


Amateur & Youth & Rasseoffen

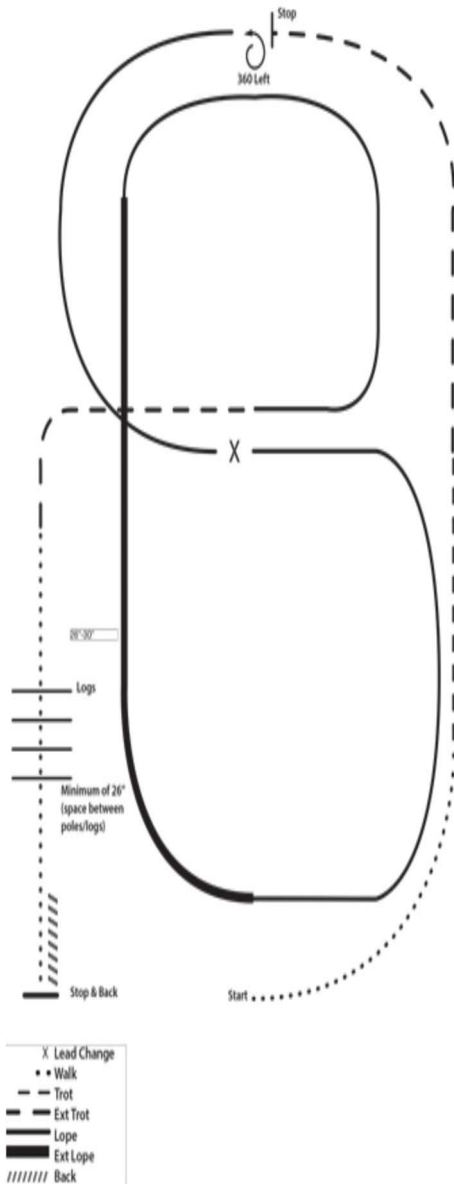


BE READY AT A

- 1) JOG
- 2) STOP, TURN 270° LEFT
- 3) LOPE (LL)
- 4) LOPE (LL) AROUND D
- 5) LEADCHANGE SIMPLE BY WALK
- 6) LOPE (RL)
- 7) LOPE (RL) AROUND C
- 8) JOG AROUND C
- 9) EXTENDED JOG
- 10) STOP, BACK UP (AT LEAST ONE HORSE LENGTH)




Alle Ranch Riding
AQHA/APHA und Rasseoffen



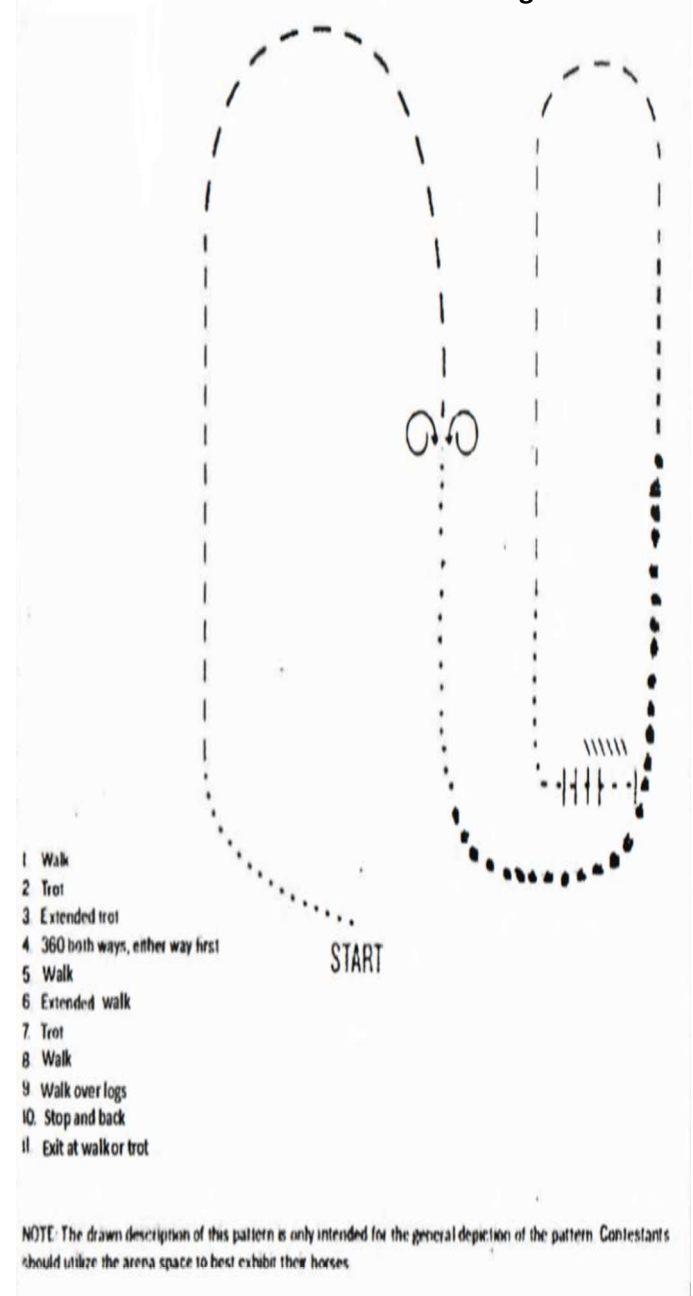
Ranch

Ranch Horse Pleasure
#4 APHA



- A. Right Hand Trot
- B. Extended walk
- C. Lope right lead
- D. Extended Trot
- E. Stop & Reverse Lope left lead
- D. Extended Lope
- C. Walk
- B. Trot
- A. Stop &Back up

Rookie Ranch Riding



- 1. Walk
- 2. Trot
- 3. Extended trot
- 4. 360 both ways, either way first
- 5. Walk
- 6. Extended walk
- 7. Trot
- 8. Walk
- 9. Walk over logs
- 10. Stop and back
- 11. Exit at walk or trot

NOTE: The drawn description of this pattern is only intended for the general depiction of the pattern. Contestants should utilize the arena space to best exhibit their horses.

